

COSO®

D E S I G N

WINE COOLER


Dati tecnici

| NOME PRODOTTO | ARTICOLO | BARCODE | DIMENSIONI est. (MM) B/H/P | NUMRO BOTTIGLIE | KG | ZONA 1 GRADI °C | ZONA 2 GRADI °C | WATT | V/Hz |
|--------------------|----------|---------------|----------------------------|-----------------|-----|-----------------|-----------------|------|----------------|
| WineCase One inox | 611 | 4038437006117 | 135x245x285 | 1 | 2,3 | 5 - 18 | | 72 | 100-240V GS,CE |
| WineCase One Black | 614 | 4038437006148 | 135x245x285 | 1 | 2,3 | 5 - 18 | | 72 | 100-240V GS,CE |

WINE CASE

Dati tecnici

| NOME PRODOTTO | ARTICOLO | BARCODE | DIMENSIONI est. (MM) B/H/P | NUMRO BOTTIGLIE | KG | ZONA 1 GRADI °C | ZONA 2 GRADI °C | WATT | V/Hz |
|--|----------|---------------|----------------------------|-----------------|------|-----------------|-----------------|------|---------------------------|
| CANTINETTE A COMPRESSORE SMART | | | | | | | | | |
| WineExclusive Black 24 Smart | 718 | 4038437007183 | 400x875x540 | 24 | 37 | 5 - 20°C | 5 - 20°C | 60 | 220/240V - 50/60 Hz GS |
| WineExclusive Black 38 Smart | 721 | 4038437007213 | 400x1065x635 | 38 | 48 | 5 - 20°C | 5 - 20°C | 70 | 220/240V - 50/60 Hz GS |
| WineExclusive Black 66 Smart 2 | 726 | 4038437007268 | 600x1080x635 | 66 | 60,3 | 5 - 20°C | 5 - 20°C | 70 | 220/240V - 50/60 Hz GS |
| WineExclusive Black 126 Smart 2 | 729 | 4038437007299 | 600x1590x635 | 126 | 84,6 | 5 - 20°C | 5 - 20v | 75 | 220/240V - 50/60 Hz GS |
| WineExclusive Black 180 Smart | 731 | 4038437007312 | 600x1900x700 | 180 | 97 | 5 - 20°C | 5 - 20v | 75 | 220/240V - 50/60 Hz GS |
| CANTINETTE A COMPRESSORE FREESTANDING & INCASSO | | | | | | | | | |
| WineChef Pro 40 Silver 2 zone | 772 | 4038437007725 | 595x825x575 | 40 | 48,5 | 5 - 20°C | 5 - 20°C | 70 | 220-240V-50Hz GS/CE |
| CANTINETTE A COMPRESSORE INCASSO 8 DRYAGE | | | | | | | | | |
| WineSafe 18 EB Built In | 628 | 4038437006285 | 595x455x560 | 18 | 26,7 | 5-20°C | | 60 | 220/240V - 50/60 Hz GS/CE |
| Dry Aged Master 125 | 690 | 4038437006902 | 595x825x590 | | 57,4 | 2-14°C | | 140 | 220/240V - 50/60 Hz GS |



KITCHEN & CO. BILANCE DA CUCINA

BILANCIA DA CUCINA / grande superficie di pesatura

L15



Art. 3292

besondere Funktionen



- + Superficie in acciaio inox brillante
- + Bilancia da cucina con superficie di pesatura molto ampia (circa 30x22 cm)
- + Operatività TOUCH elegante
- + Spegnimento automatico

BILANCIA DA CUCINA

B5

Art. 3290



besondere Funktionen



- + Bilancia di design
- + Bilancia richiudibile
- + Struttura in acciaio inox
- + Display digitale
- + Pesatura fino a 5 kg e funzione tara

BILANCIA DA CUCINA / Senza batteria

Kitchen Ecostyle



Art. 3266

besondere Funktionen



- + Eco sostenibile
- + Struttura in acciaio di alta qualità
- + Design sottile
- + Display digitale, grazie al movimento "apri/chiedi" si genera energia
- + Unità di misurazione: Gr, OZ, ML,
- + Ideale per ciotole da 5 a 18 cm



Energia cinetica

Azionando il meccanismo apri e chiudi questa BILANCIA genera energia cinetica.

Una bilancia che può accompagnarvi per tutta la vita senza doversi preoccupare di cambiare la batteria.

È anche salvaspazio!



BILANCIA DA CUCINA / Senza batteria

Kitchen EcoMate **NEW**



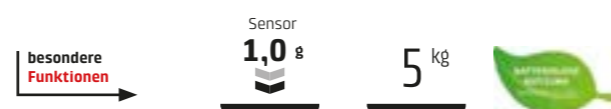
Art. 3268

BILANCIA DA CUCINA / Senza batteria

Kitchen Energy




Art. 3265



- + Bilancia da cucina di design e Ecosostenibile
- + Utilizzo senza batteria:
Ruotando il braccio girevole si produce energia cinetica fino a 3 minuti
- + Salvaspazio grazie al design piatto e compatto
- + La base magnetica permette di riporre la bilancia su superfici magnetiche come la porta del frigorifero
- + Bilancia di pesatura accurata fino a 5 kg (con incrementi di 1 g)
- + Il display LCD mostra il peso e l'unità di misura
- + Funzione di tara
- + Superficie di pesatura in acciaio inossidabile di alta qualità (Ø 11,5 cm)
- + Unità di misura: g, oz, acqua (ml), latte (ml)
- + Spegnimento automatico

- + Eco sostenibile
- + Struttura in acciaio di alta qualità
- + Design sottile
- + Ampio display digitale, incluso indicatore energia generata tecnologia
- + Energy Kitchen: ruotando il pulsante "power", si genera energia per 1 minuto. L'energia cinetica (cioè di movimento) viene convertita in energia elettrica che attiva l'operatività della bilancia
- + Ideale sia per uso ufficio, sia per uso cucina



**AROMA,
PIACERE
PERFEZIONE**

CASO COFFEE EXPERIENCE

Il caffè è una passione. Una passione con molte sfumature e variazioni: funzioni che possono essere impostate in dettaglio e le finiture di design di alta qualità riflettono le nostre idee per il piacere di preparare il caffè. Vivi il fascino del caffè con con i prodotti di CASO Design!



LA QUALITA' IN UN TOUCH

La schiuma dorata sul caffè si chiama crema. Lega una gran parte del meraviglioso aroma di espresso. Per una crema perfetta, il caffè deve essere finemente macinato e con una buona qualità di tostatura.



Elegante pannello di controllo Sensor touch

Design Café Crema Touch non solo prepara un fantastico caffè, ma è possibile selezionare il prodotto desiderato semplicemente selezionando la funzione sul grande pannello di controllo Sensor-Touch.

Unità di infusione rimovibile

Le nostre moderne macchine completamente automatiche sono dotate di unità di infusione per una pulizia facile e semplice. Il cuore della macchina deve essere ben curato, in modo da poter gustare del meraviglioso caffè per molto tempo.

MACCHINA DA CAFFÈ Café Crema One



Art. 1881

besondere Funktionen



Macinino conico



Funzione di pre-bollitura



Sensor-Touch

- + Salva spazio grazie al suo design particolarmente elegante
- + Funzione di preinfusione per un perfetto aroma di caffè
- + Display con funzionamento intuitivo Touch
- + Innovativo sistema di riscaldamento: si scalda velocemente
- + Pratica funzione acqua calda per preparare ad esempio il tè
- + Ugello del vapore per il riscaldamento e la produzione di schiuma di latte
- + Macinino conico in acciaio inox estremamente silenzioso
- + Beccuccio del caffè regolabile in altezza fino a 160 mm
- + Facile da pulire grazie all'unità di erogazione rimovibile
- + Ampio contenitore di chicchi con una capacità di 160 g
- + Funzione di spegnimento automatico a risparmio energetico
- + Superficie di scarico in acciaio inossidabile di alta qualità
- + Il contenitore dei fondi di caffè può essere rimosso dalla parte anteriore
- + Inclusi: decalcificante, pennello per la pulizia, aghi di pulizia per l'unità di infusione e panno in microfibra



MONTALATTE

CREMA & CHOCO Inox & **CREMA & CHOCO** Black

NEW

Schiuma di latte

Bevande vegetali

Funzione Cioccolata



besondere
Funktionen

hot&cold Hot-Choco

+ Montalatte di design per bevande a base di latte caldo e freddo

+ Quattro funzioni:

Schiuma di latte caldo per un cappuccino extra schiumoso

Schiuma di latte caldo per latte macchiato

Schiuma di latte fredda per es. caffè freddo, frappé

Latte caldo per es. latte, cacao, cioccolata calda

+ Adatto anche per schiumare e riscaldare bevande a base vegetale

+ Indicazione delle funzioni a LED e comando intuitivo one-touch

+ Include la funzione per fare la cioccolata calda con piccoli pezzi di cioccolato o cacao in polvere

+ Con due accessori magnetici rimovibili per schiumare e riscaldare

+ Bricco in acciaio inossidabile di alta qualità con impugnatura termoisolante

+ Coperchio trasparente

+ Spegnimento automatico o arresto manuale

+ Facile da pulire grazie agli accessori lavabili in lavastoviglie, all'alloggiamento e al coperchio in acciaio inossidabile

+ Il secondo accessorio può essere riposto sul lato inferiore della base

+ Capacità per schiuma di latte fino a 250 ml / latte caldo fino a 350 ml



Art. 1666

Art. 1665

NEXT WATER

ACQUA CALDA IN UN TOUCH

La valorizzazione dell'acqua è già oggi e sarà ancora di più ancora di più in futuro un argomento importante. CASO Design, prodotti per migliorare la vita quotidiana.

NEXT WATER ACQUA CALDA SENZA PENSIERI



Risparmia ora con gli erogatori di acqua calda della linea NEXT WATER: genera acqua calda con risparmio del 50% di energia, tempo e utilizzi solo la quantità d'acqua di cui hai bisogno.

Erogatore di acqua calda per la temperatura ideale

Per molti tipi di tè o anche di alimenti per bambini, è importante non usare l'acqua troppo calda, altrimenti il tè diventa amaro o si perdono vitamine preziose. La temperatura dei moderni erogatori di acqua calda CASO Design turbo può essere regolata alla temperatura desiderata. Gli apparecchi sono anche adatti alla preparazione di piatti istantanei o per preparare altre bevande calde. I filtri per l'acqua garantiscono che l'acqua sia sempre di ottima qualità.



Acqua calda in pochi secondi

Gli erogatori d'acqua calda CASO riscaldano l'acqua al livello desiderato e alla temperatura desiderata in un tempo molto breve. Non c'è nessun tempo di attesa come con un bollitore, l'acqua calda è immediatamente disponibile. Comodo e fa risparmiare tempo!



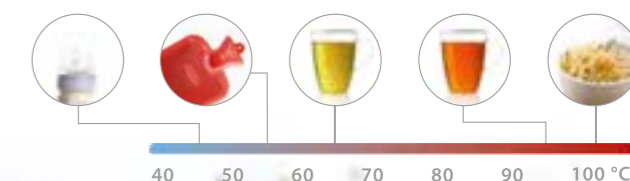
Più sicurezza

Funzioni come lo spegnimento automatico, il blocco bambini e grandi menu operativi assicurano una maggiore sicurezza e una migliore facilità d'uso. Le macchine sono facili da riempire tramite il serbatoio dell'acqua rimovibile e sono molto stabili grazie ai piedi gommati. Riscalda a temperature dell'acqua fino a 100° C.



Meno consumi

Un principio semplice ma sostenibile: si consuma solo quanto è necessario. E' perfetto per fare un tazza di tè o per prendere l'acqua per una porzione di pasta. Ciò consente di risparmiare oltre il 50% di energia rispetto ai bollitori tradizionali



La giusta temperatura

Le temperature degli erogatori di acqua calda possono essere impostate esattamente da 45 a 100 °C. Diversi tipi di tè richiedono diverse temperature di infusione. L'acqua troppo bollente distruggerebbe i delicati tè verdi e bianchi. Gli alimenti per bambini possono anche essere preparati selezionando il programma dedicato per avere la giusta temperatura.



TURBO DISPENSER / per acqua calda

HW 1000



- + Struttura in acciaio inossidabile
- + Acqua calda in pochi secondi
- + 7 livelli di temperatura da 40 a 100°C
- + Erogazione d'acqua: 100/200/300 ml o in continuo
- + Sensor touch control intuitivo
- + 50% risparmio energetico rispetto ai bollitori
- + Incluso filtro dell'acqua
- + Serbatoio dell'acqua removibile, 4 Lt
- + Sicurezza bambini
- + Ideale per: the, caffè, Noodles, alimenti per bambini



Art. 1867



Serbatoio dell'acqua removibile per facile riempimento

NEXT WATER

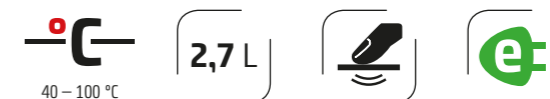


TURBO DISPENSER / per acqua calda

HW 660

Art. 1879

besondere Funktionen



- + Struttura in acciaio inossidabile
- + Acqua calda in pochi secondi
- + 7 livelli di temperatura da 40° C a 100° C
- + Erogazione d'acqua: 100/150/200/250/300/350/400 ml o in continuo
- + Sensor touch control intuitivo
- + 50% risparmio energetico rispetto ai bollitori
- + Incluso filtro dell'acqua
- + Serbatoio dell'acqua removibile, 2,7 Lt
- + Programmi pre-impostati
- + Ideale per: the, caffè, Noodles, alimenti per bambini

TURBO DISPENSER / per acqua calda

FILTRI PER DISPENSER

Art. 1861

- Filtro per Dispenser'acqua
- Filtro dell'acqua per Dispenser.
- Set da 3 cartucce
- Filtrazione a più stadi: particelle grosse, fini, filtro a carbone, filtro a maglia fine e scambiatore di ioni



CALDAIA D'ACQUA / con controllo della temperatura

WK 2200



Art. 1870

CALDAIA D'ACQUA / con controllo della temperatura

WK Cool Touch



Art. 1873



besondere Funktionen



10 – 100 °C

besondere Funktionen



40 – 100 °C

- + Bollitore Elettrico in acciaio inossidabile
- + Controllo preciso della temperatura:
- + Funzione „keep warm“
- + Spegnimento automatico
- + Indicatore del livello dell'acqua
- + Capacità 1,7 litri



- + Bollitore Elettrico in acciaio inossidabile
- + Isolamento doppia parete: termico
- + Controllo preciso della temperatura dell'acqua con Funzione STOP a raggiungimento temperatura con incrementi di 5°C da 40 5°C a 100°C
- + Operatività Cool Touch
- + Capacità 1 Litro



KITCHEN TOOLS

In forma e con gusto per tutto il giorno!

Godetevi la mattina con un perfetto toast, succhi freschi, deliziosi frullati o frullati o crêpes salate. Tutto, dalle uova a alle bevande fitness. CASO prodotti innovativi!

